

ONKO'LUNCH / ONKO'BREAKFAST / BACK TO BASICS DE L'ICM

2025-2026 TOPOS EN ONCOLOGIE

Finalité

Aborder les standards thérapeutiques actuels et à venir pour les différentes localisations cancéreuses, avec un temps d'échange. Topos interactifs réalisés par des seniors de l'institution.



Intervenants

Docteur Jeanne BRIANT : Médecin Gastro-entérologue
Madame Léa CAVAREC : Assistante Sociale
Monsieur Patrice CHAMPOIRAL : Psychologue EMASP et coordonnateur UPO
Madame Ileana CORBEAU : Assistante spécialiste Consultation
Docteur Isabelle COUPIER : Oncogénéticienne
Docteur Amélie DARLIX : Médecin Oncologue
Docteur Delphine DELANSAY : Médecin Médecine Polyvalente
Docteur Sandy DJERADJIAN : Médecin EMASP
Docteur Roxana DRAGHICI : Radiothérapeute oncologue
Docteur Frédéric FITENI : Oncologue
Docteur Thierry GALVEZ : Médecin Médecine nucléaire
Madame Muriel GÉLY : Assistante Sociale
Docteur Marion IMBERT-BOUTEILLE : Oncogénéticienne
Docteur Jérémy LAURENT : Médecin Vasculaire - PH CHU de Nîmes
Docteur Héloïse LECORNU : Médecin Nutrition
Docteur Candice LESAGE : Médecin Onco-dermatologue
Docteur Gwendoline LE DIVENAH : Médecin Médecine ambulatoire
Docteur Alexis MARGUERIT : Radiothérapeute oncologue
Docteur Morgan MICHALET : Chef de Clinique - Oncologue-Radiothérapeute
Docteur Amandine MINCHELLA : Pharmacienne - Hygiène Hospitalière
Madame Lucie MORISSET : Ingénieure Pédagogique
Docteur Stanislas QUESADA : Médecin Oncologue
Docteur Diego TOSI : Médecin Oncologue
Docteur Marie VIALA : Médecin Oncologue
Docteur Julien WELMANT : Médecin Radiothérapeute



Questionnaire satisfaction

Pour chaque module (QRCode affiché).



Objectifs pédagogiques

Répondre à une nécessité de formation théorique.




Méthodes pédagogiques

- Méthode expositive : diaporamas enrichis
- Méthode interrogative : échanges et questions/réponses avec les intervenants.



Ils nous soutiennent :

AstraZeneca  Bristol Myers Squibb  Immedica  pharma

MSD  Pfizer  REGENERON 



Public

Le personnel de l'ICM.

Accessible aux personnes en situation de handicap
Contactez l'Ecole du Cancer



Coordonnateur du projet

Docteur Stanislas QUESADA : Médecin Oncologue

INFORMATIONS PRATIQUES



En présentiel : Dates et horaires précisés pages suivantes

Onko'Lunch :

Les Mercredis voire **mardis midis de 12h30 à 13h30**

Onko'Breakfast :

Les Mercredis matins de 8h00 à 9h00

Back to Basics :

Les Jeudis midis de 12h30 à 13h30

(40min. de présentation + 20min. de Q&R)

/!\ parfois exceptionnellement les **mardis**

Repas / Petits-déjeuners compris pris en charge par l'ICM



ICM

208, avenue des Apothicaires

34298 Montpellier Cedex 5

Salle de Radiothérapie [Bât. D 1^{er} étage]

Salle du Conseil [Bât. A rdc]

Salle Médecine Nucléaire [Bât. E rdc]

cliquer sur les salles pour visionner le plan d'accès



INSCRIPTIONS & RENSEIGNEMENTS :

Date limite fixée à J-1 avant le module

Lien vers plateforme Uility pour accéder aux supports après la formation



04 67 61 47 40

EcoleCancerMontpellier@icm.unicancer.fr

ONKO'LUNCH / ONKO'BREAKFAST / BACK TO BASICS DE L'ICM

2024-2025 TOPOS EN ONCOLOGIE

Enseignement présentiel

Modules entre Novembre 2024 et Avril 2025

Pour chaque module

- Brefs rappels selon le contexte : épidémiologie, classification moléculaire, "stéréotypies" de présentation et de trajectoire de la maladie
- Données actuelles par présentation des standards thérapeutiques actuels (algorithmes thérapeutiques de l'ESMO et recommandations françaises) et essais thérapeutiques clés
- Le point clé du topo : « le point de vue de l'expert » (spécificités de la localisation, essentiels moléculaires à rechercher dans le parcours patient, complications fréquentes)
- Positionnement sur les algorithmes actuels des essais clés ouverts sur l'ICM
- Ressources et expertises disponibles sur site.

À réaliser

(obligatoire pendant le module)

Evaluation de la satisfaction du module

Evaluation de la satisfaction au moyen d'un questionnaire digitalisé (QRcode affiché dans la salle, redirigeant vers notre plateforme Eval&Go).

Objectifs : Evaluer la satisfaction des participants.

	12h30-13h30	Jeu. 7/11/24 S. QUESADA
	12h30-13h30	Merc. 13/11/24 M. VIALA
	13h00-14h00	Jeu 14/11/24 H. LECORNU / T. GALVEZ
	12h30-13h30	Merc. 20/11/24 M. MICHALET
	12h30-13h30	Jeu. 21/11/24 G. LE DIVENAH
	12h30-13h30	Merc. 27/11/24 S. DJERADJIAN
	12h30-13h30	Jeu. 28/11/24 J. BRIANT
	12h30-13h30	Merc. 4/12/24 I. CORBEAU
	12h30-13h30	Jeu. 5/12/24 A. DARLIX
	12h30-13h30	Mar. 10/12/24 C. LESAGE
	12h00-13h00	Merc. 11/12/24 I. CORBEAU
	12h30-13h30	Mar. 17/12/24 C. LESAGE
	12h30-13h30	Merc. 18/12/24 S. QUESADA

Accueil des internes

📍Salle de Radiothérapie

Tumeurs de vessie

📍Salle de Radiothérapie



Dénutrition et diabète

📍Salle du Conseil



Tumeurs de prostate localisées EN VISIOCONFÉRENCE

📍Salle du Conseil



Détresse respiratoire aiguë et urgences ORL

📍Salle de Radiothérapie



Sédations en situation palliative

📍Salle de Radiothérapie



Syndrome occlusif

📍Salle de Radiothérapie



Prostate métastatique mCSPC

📍Salle du Conseil



Confusion et troubles neurologiques aigus

📍Salle de Radiothérapie



Prise en charge des mélanomes

📍Salle de Radiothérapie



Prostate métastatique mCRPC

 📍Salle de réunion Médecine Nucléaire



Prise en charge des tumeurs cutanées hors mélanome

📍Salle de Radiothérapie



Nausées et Vomissements Chimio-Induits (NVCII)

📍Salle de Radiothérapie



















ONKO'LUNCH / ONKO'BREAKFAST / BACK TO BASICS DE L'ICM

2024-2025 TOPOS EN ONCOLOGIE

Enseignement présentiel

Modules entre Novembre 2024 et Avril 2025

12h30-13h30	Merc. 8/01/25 P. CHAMPOIRAL	Bases de psycho-oncologie [à confirmer] 📍Salle de Radiothérapie	
12h30-13h30	Merc. 15/01/25 D. TOSI	Tumeurs germinales du testicule 📍Salle de Radiothérapie	
12h30-13h30	Merc. 22/01/25 L. CAVAREC / M. GÉLY	Optimisation du parcours patient : quels leviers sociaux 📍Salle de Radiothérapie	
12h30-13h30	Jeu. 30/01/25 J. LAURENT	L'onco thrombose 📍Salle de Radiothérapie	
12h30-13h30	Merc. 5/02/25 L. MORISSET	Le médecin communicant : optimiser son PowerPoint 📍Salle de Radiothérapie	
12h30-13h30	Merc. 19/02/25 T. GALVEZ	Manifestations endocriniennes des maladies cancéreuses 📍Salle de Radiothérapie	
12h30-13h30	Merc. 26/02/25 T. GALVEZ	Gestion des toxicités endocriniennes des anticancéreux 📍Salle de Radiothérapie	
12h30-13h30	Merc. 5/03/25 F. FITENI	Evaluation de la qualité de vie des patients atteints de cancers 📍Salle de Radiothérapie	
12h30-13h30	Merc. 12/03/25 M. IMBERT-BOUTEILLE / I. COUPIER	Oncogénétique constitutionnelle : quand y penser ? 📍Salle de Radiothérapie	
12h30-13h30	Merc. 19/03/25 R. DRAGHICI	Lésions secondaires osseuses : le point de vue du radiothérapeute 📍Salle de Radiothérapie	
12h30-13h30	Merc. 26/03/25 A. MINCHELLA / D. DELANSAY	Particularités infectieuses du patient cancéreux et neutropénie fébrile 📍Salle de Radiothérapie	
12h30-13h30	Merc. 2/04/25 A. MARGUERIT	Lésions secondaires du SNC : le point de vue du radiothérapeute 📍Salle de Radiothérapie	
12h30-13h30	 Mar. 8/04/25 C. LESAGE	Gestion des toxicités cutanéomuqueuses des anticancéreux 📍Salle de Radiothérapie	
12h30-13h30	Merc. 9/04/25 A. MARGUERIT / A. DARLIX	Prise en charge du glioblastome 📍Salle de Radiothérapie	
12h30-13h30	Merc. 16/04/25 A. DARLIX	Tumeurs primitives du SNC hors glioblastome 📍Salle de Radiothérapie	


ONKO'LUNCH / ONKO'BREAKFAST / BACK TO BASICS DE L'ICM

2024-2025 TOPOS EN ONCOLOGIE

Enseignement présentiel

Modules entre Novembre 2024 et Avril 2025

12h30-
13h30

 Mar. 29/04/25
C. LESAGE

Manifestations cutanées de la maladie cancéreuse
📍 Salle de Radiothérapie

